

# SPSS 통계 프로그램 교육용 제공 안내

## I SPSS 프로그램 제공 안내

### 1. 온라인수업을 위하여 SPSS 프로그램을 배포합니다.

- 개인PC에 설치하여 사용할 수 있으며 라이선스는 12월 31일까지 제공됩니다.
- 교내PC에는 기존 방식과 같은 네트워크 라이선스로 설치하여야 합니다.

### 2. 라이선스 지원대상은 다음과 같습니다.

- 전주대학교 웹메일을 보유한 사용자 전체

## II 회원가입 및 다운로드

### 1. (웹메일 미가입자만) 전주대학교 웹메일을 가입합니다.

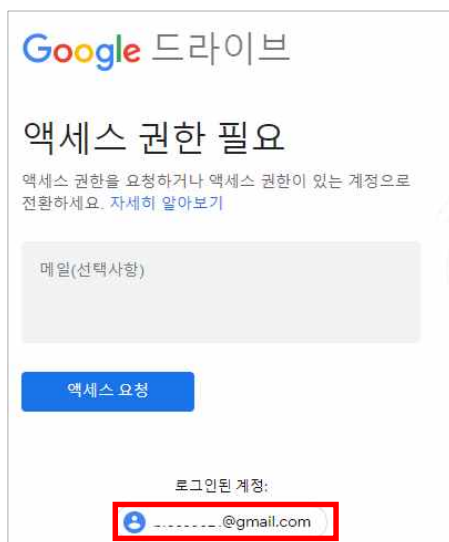
- 전주대학교 웹메일 가입 안내: [\[바로가기\]](#)

### 2. 설치 프로그램을 다운로드합니다.

- 설치URL: [\[다운로드\]](#)
- 학교 웹메일(@jj.ac.kr)로 로그인해야 다운로드가 가능합니다.



- [액세스 권한 필요]라고 나오는 경우 학교 웹메일로 계정을 전환하여 다운로드를 진행하세요. 학교 웹메일을 선택하거나, 없다면 [Sign into another account]를 선택하여 학교 웹메일로 로그인해야 합니다.



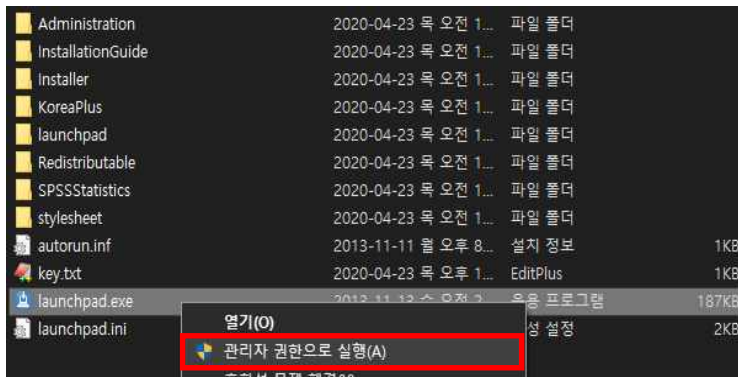
### III 프로그램 설치

1. (기존 SPSS 25가 설치된 사용자만) 제어판 프로그램 추가/제거에서 기존 프로그램을 삭제합니다.

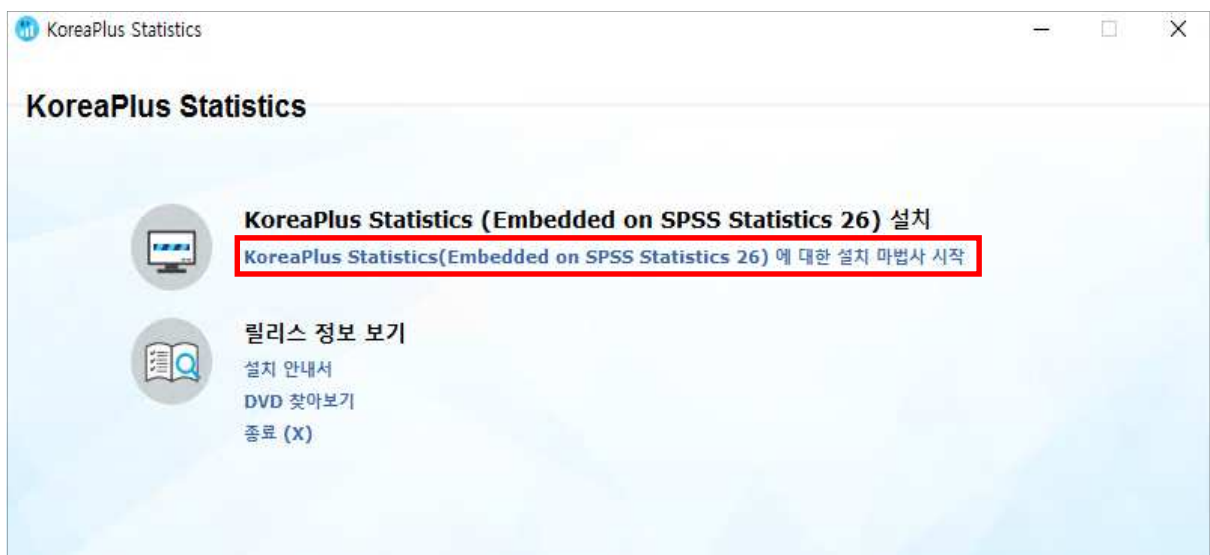


2. 압축해제 및 설치파일(launchpad.exe) 실행합니다.

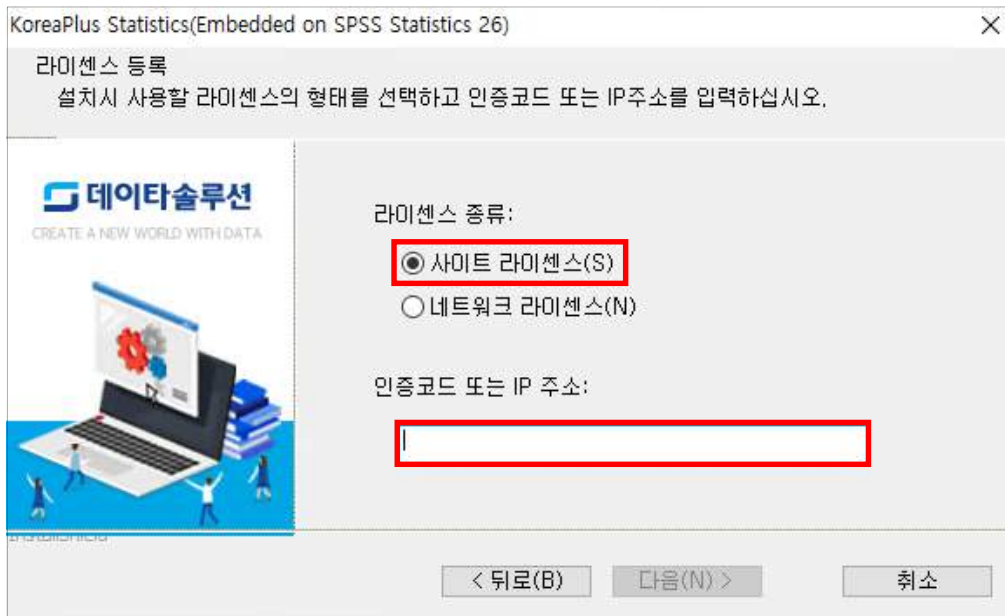
- 반드시 우클릭하여 **[관리자 권한으로 실행]**해야 정상적으로 인증이 진행됩니다.



3. 안내에 따라 IBM SPSS Statistics 26 설치를 진행합니다.



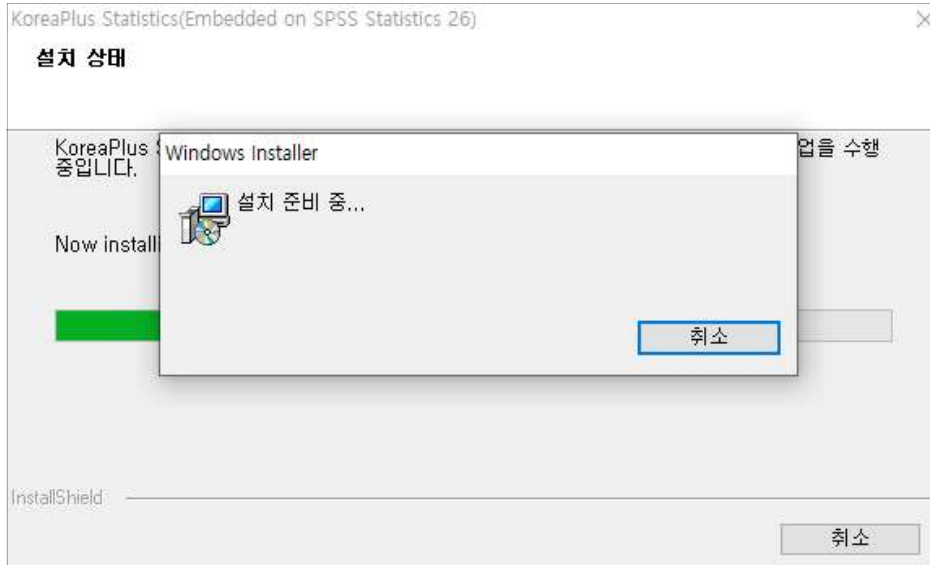
4. [사이트 라이선스] 선택 및 동봉된 [key.txt] 파일의 라이선스를 입력합니다.  
(라이선스키는 학교에 귀속되어 있으므로 외부에 유출되지 않도록 주의 바랍니다.)



5. 안내에 따라 계속 진행합니다.

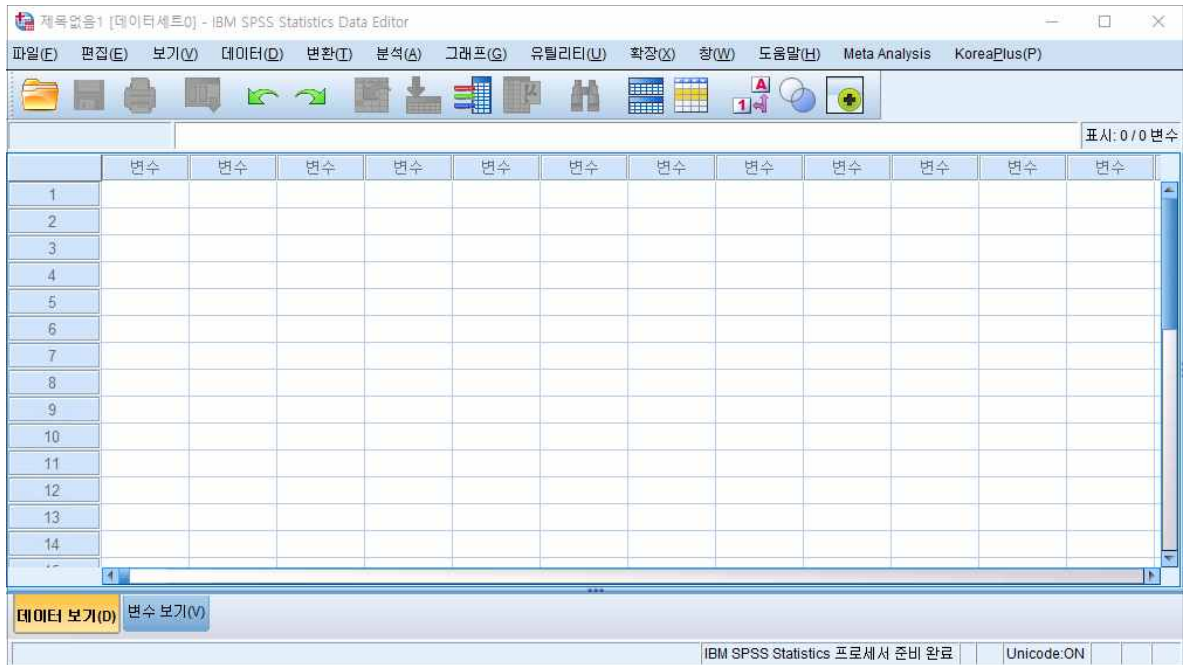
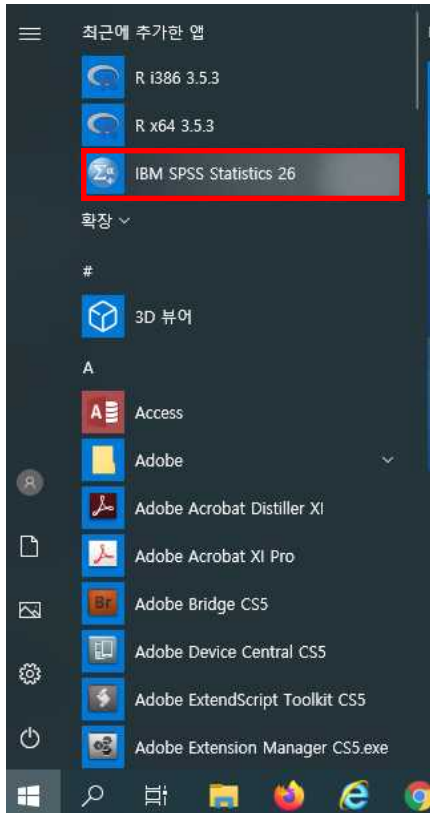


## 6. 안내에 따라 설치를 진행합니다.(시간소요)



## IV 프로그램 실행

### 1. 프로그램을 실행합니다.



### 2. 교육용 라이선스는 12월 31일까지 사용할 수 있습니다.

## V 기타 문의사항

### 1. 기타 문의사항: 정보통신지원실 김현철(☎063-220-2631, [blueskykim@jj.ac.kr](mailto:blueskykim@jj.ac.kr))